

平成 23 年度（2011 年度）第 5 学年 4 月編入学選抜検査

2011 年五年級四月插班考試

外国語作文（中国語）
外語作文（中文）

平成 23 年（2011 年）2 月 3 日（木）実施
2011 年 2 月 3 日（星期四）舉行

考試規則

- 1 在聽到開始考試號令之前，不得先行打開試題本。
- 2 可以使用試題本上空白處作為草稿。但書寫於試題本上之答案不予計分。
- 3 答案卷只有一張，答題時請全部以中文書寫於答案卷上。
- 4 外語作文的考試時間為 45 分鐘。
- 5 禁止出聲閱讀。
- 6 請於試題本上填寫准考證號碼和姓名，答案卷上只填寫准考證號碼。
- 7 凡有關考題之提問均不予回答。
- 8 考試結束後，不可將試題本帶出場外；請一併交出試題本和答案卷。

受檢番号
准考證號碼

氏名
姓名

東京学芸大学附属国際中等教育学校

TOKYO GAKUGEI UNIVERSITY INTERNATIONAL SECONDARY SCHOOL

請閱讀下列文章後回答問題。

經濟合作暨發展組織（OECD）的報告指出，在 OECD 的 28 個會員國中，2007 年教育費的支出佔國內生產毛額（GDP）之比例，日本再次成爲最少的國家。

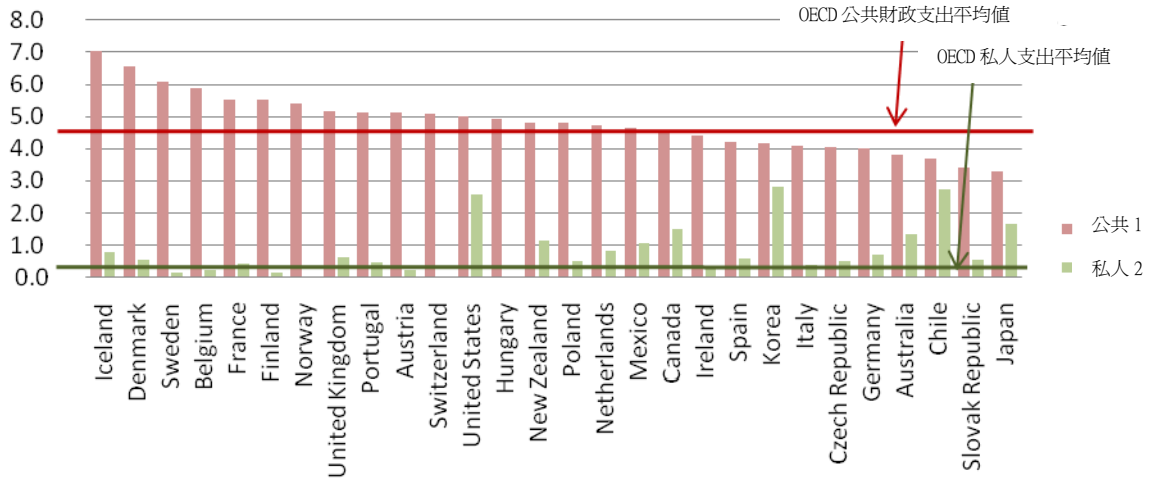
2007 年該數值爲 3.3%，日本以此比例創下最低值是繼 2003 年、2005 年以來第三次。根據 OECD 的年度報告，日本在過去 2004 年、2006 年統計所得的數值也曾名列倒數第二。在最新排行榜上，OECD 的 32 個會員國中，可以比較的對象國家共有 28 個國家。

（摘自於日本時代雜誌 2010 年 9 月 9 日，並加以潤飾修正）

表一

公共財政對於各教育機構之支出佔 GDP 比例 (所有教育階段) (2007 年)

GDP 比例



1. 包含公共財政支付各教育機構用以提供各家庭之援助資金，以及國際財源對各教育機構之直接支出。

2. 公共財政提供各教育機構援助資金之淨值

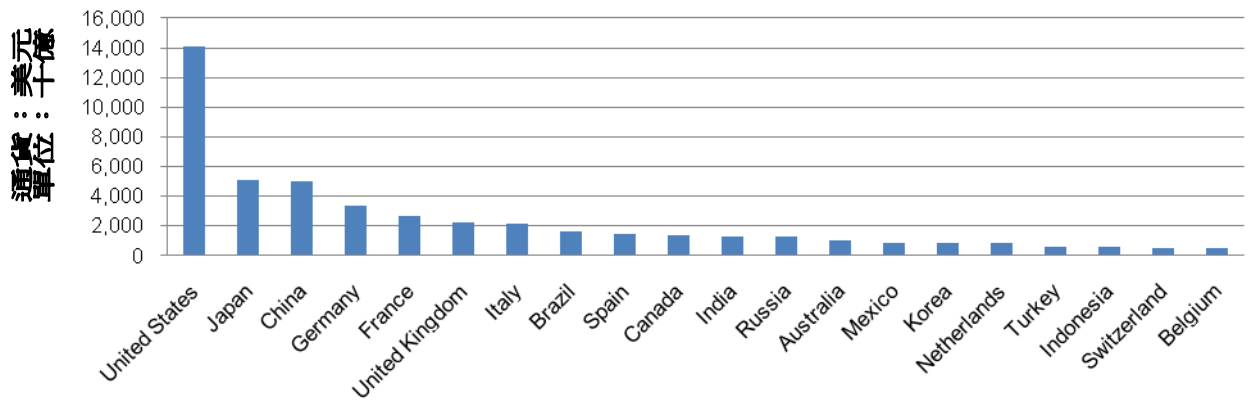
(摘自教育概覽 2010 年: OECD)

国名 (左から)

- 冰島
- 丹麥
- 瑞典
- 比利時
- 法國
- 芬蘭
- 挪威
- 英國
- 葡萄牙
- 奧地利
- 瑞士
- 美國
- 匈牙利
- 紐西蘭
- 波蘭
- 荷蘭
- 墨西哥
- 加拿大
- 愛爾蘭
- 西班牙
- 韓國
- 義大利
- 捷克
- 德國
- 澳洲
- 智利
- 斯洛伐克
- 日本

表二

位居 GDP 排行榜前 20 名國家 (2009 年)

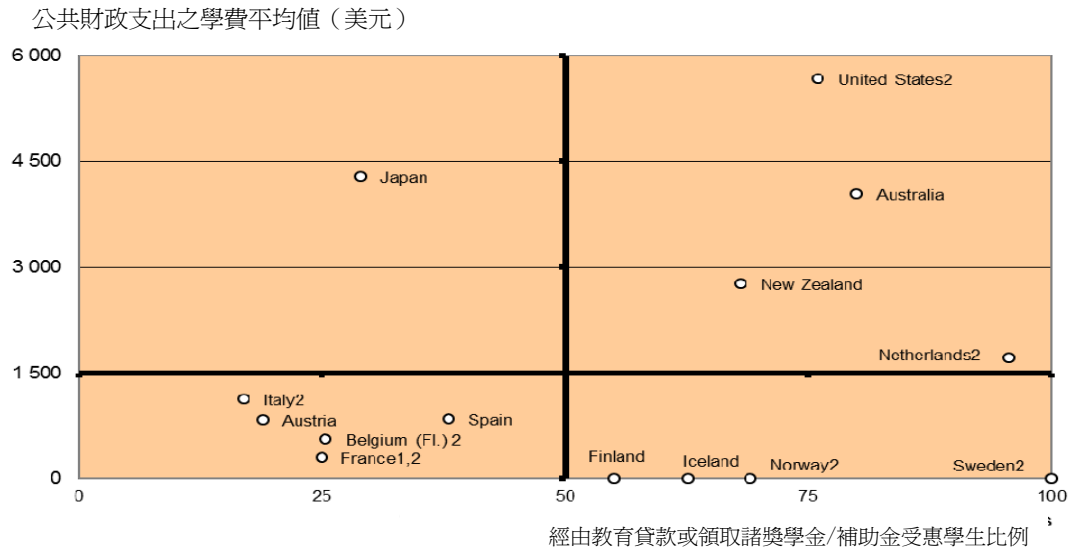


(摘自國際貨幣經濟組織 (IMF) 世界經濟展望資料庫, 2010 年 10 月)

国名 (左から)

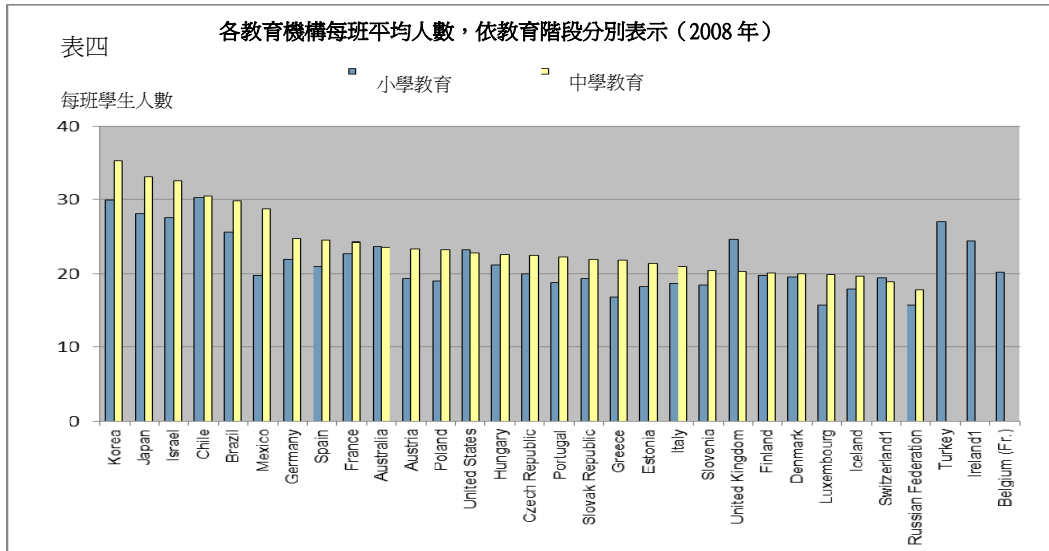
- 美國
- 日本
- 中國
- 德國
- 法國
- 英國
- 義大利
- 巴西
- 西班牙
- 加拿大
- 印度
- 俄國
- 澳洲
- 墨西哥
- 韓國
- 荷蘭
- 土耳其
- 印尼
- 瑞士
- 比利時

表三 高等教育階段，公共財政支出之學費平均值與經由教育貸款或領取諸獎學金/補助金受惠學生比例關係圖（2006-2007 學年度）



国名（上から）

- 美國
- 日本
- 澳洲
- 紐西蘭
- 荷蘭
- 義大利
- 奧地利
- 西班牙
- 比利時（荷語區）
- 法國
- 芬蘭
- 冰島
- 挪威
- 瑞典

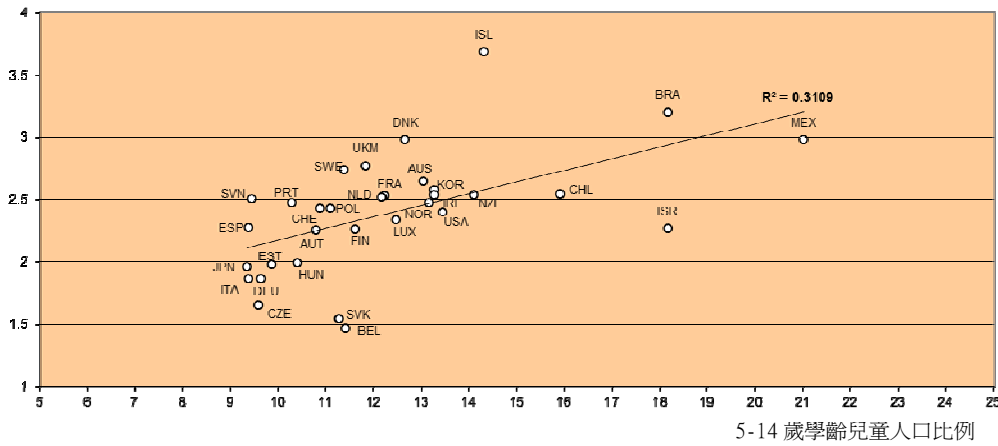


国名 (左から)

- 韓國
- 日本
- 以色列
- 智利
- 巴西
- 墨西哥
- 德國
- 西班牙
- 法國
- 澳洲
- 奧地利
- 波蘭
- 美國
- 匈牙利
- 捷克
- 葡萄牙
- 斯洛伐克
- 希臘
- 愛沙尼亞
- 義大利
- 斯洛維尼亞
- 英國
- 芬蘭
- 丹麥
- 盧森堡
- 冰島
- 瑞士
- 俄羅斯聯邦
- 土耳其
- 愛爾蘭
- 比利時 (法語區)

表五 中小學教育支出佔 GDP 比例與 5-14 歲學齡兒童人口比例關係圖 (2007 年)

中小學教育支出佔 GDP 比例



AUS	Australia	JPN	Japan
AUT	Austria	KOR	Korea
BEL	Belgium	LUX	Luxembourg
BRA	Brazil	MEX	Mexico
CHL	Chile	NLD	Netherlands
CZE	Czech Republic	NZL	New Zealand
DNK	Denmark	NOR	Norway
EST	Estonia	POL	Poland
FIN	Finland	PRT	Portugal
FRA	France	SVK	Slovak republic
DEU	Germany	SVN	Slovenia
HUN	Hungary	ESP	Spain
ISL	Iceland	SWE	Sweden
IRL	Ireland	CHE	Switzerland
ITA	Italy	UKM	United Kingdom
ISR	Israel	USA	United States

5-14 歲學齡兒童人口比例

(摘自教育概覽 2010 年: OECD)

国名

AUS	澳洲	JPN	日本
AUT	奧地利	KOR	韓國
BEL	比利時	LUX	盧森堡
BRA	巴西	MEX	墨西哥
CHL	智利	NLD	荷蘭
CZE	捷克	NZL	紐西蘭
DNK	丹麥	NOR	挪威
EST	愛沙尼亞	POL	波蘭
FIN	芬蘭	PRT	葡萄牙
FRA	法國	SVK	斯洛伐克
DEU	德國	SVN	斯洛維尼亞
HUN	匈牙利	ESP	西班牙
ISL	冰島	SWE	瑞典
IRL	愛爾蘭	CHE	瑞士
ITA	義大利	UKM	英國
ISR	以色列	USA	美國

問題

請依據本文與圖表分析日本的教育現況。

並從不同觀點思考本問題，並講述自己所支持的看法的理由。

